

1 額縁用ワイヤーの選定

額縁用ワイヤーは、線径 1.5φ/2φ/3φ/4φ の 4 種類からネットの種類や重量、支持部材間の距離などを考慮して選定します。

《アイボルト留め》



コンクリート部

《クランプ留め》



H鋼部

《ビス留め》



金属パネル部

《接着留め》



金属パネル部

2 固定する部材

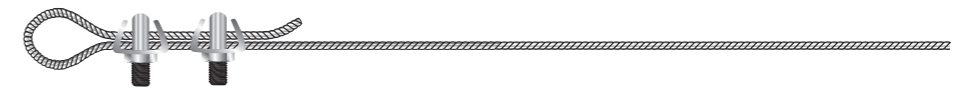
線径 1.5φ と 2φ の場合は〈ワイヤー固定具〉、3φ 以上は〈ワイヤークリップ〉を使用します。




1.5φ と 2.0φ は〈ワイヤー固定具〉で 2箇所かきめる



3.0φ 以上は〈ワイヤークリップ〉で 2~3カ所を固定する

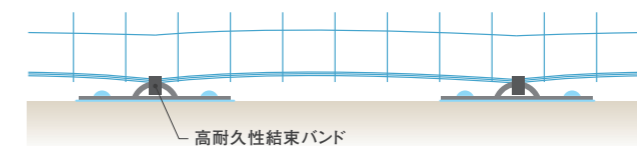


〈ターンバックル〉を使用するとワイヤーの張りを調整できます



>>CHECK

額縁用ワイヤーを使わない場合はプレートの取付ピッチは 300mm が基準。
高耐久性の結束バンドで固定します。



高耐久性結束バンド

【推奨】ヘラマンタイトン社
インシュロック
ガルバリウムシリース

手順・確認事項

1



〈額縁用ワイヤー〉 2φ が基準。他に 1.5φ / 3φ / 4φ。

2



〈ワイヤー固定具〉



〈ワイヤークリップ〉



〈ターンバックル オーフ〉



〈ターンバックル オーフ&ハッカー〉

関連資材